

INSTITUTO CHIHUAHUENSE DE LAS MUJERES CHIHUAHUA

**Estado Analítico de Ingresos
Del 01/ene./2023 Al 31/mar./2023**

Fecha y | 21/abr./2023

hora de Impresión | 11:36 a. m.

Usr: DIANA

Rep: rptEstadoPresupuestoIngresosRB_CP_2019


Estado Analítico de Ingresos por Fuente de Financiamiento	Ingreso					Diferencia (6=5-1)
	Estimado	Ampliaciones y Reducciones	Modificado	Devengado	Recaudado	
	(1)	(2)	(3=1+2)	(4)	(5)	
Ingresos del Poder Ejecutivo Federal o Estatal y de los Municipios						
IMPUESTOS	\$0.00	\$0.00	\$0.00	\$0.00	\$0.00	0.00
CUOTAS Y APORTACIONES DE SEGURIDAD SOCIAL	\$0.00	\$0.00	\$0.00	\$0.00	\$0.00	0.00
CONTRIBUCIONES DE MEJORAS	\$0.00	\$0.00	\$0.00	\$0.00	\$0.00	0.00
DERECHOS	\$0.00	\$0.00	\$0.00	\$0.00	\$0.00	0.00
PRODUCTOS	\$0.00	\$0.00	\$0.00	\$0.00	\$0.00	0.00
APROVECHAMIENTOS	\$0.00	\$0.00	\$0.00	\$0.00	\$0.00	0.00
PARTICIPACIONES, APORTACIONES, CONVENIOS, INCENTIVOS DERIVADOS DE LA COLABORACIÓN FISCAL Y FONDOS DISTINTOS DE APORTACIONES	\$0.00	\$0.00	\$0.00	\$0.00	\$0.00	0.00
TRANSFERENCIAS, ASIGNACIONES, SUBSIDIOS Y SUBVENCIONES, Y PENSIONES Y JUBILACIONES	\$0.00	\$0.00	\$0.00	\$0.00	\$0.00	0.00
Ingresos de los Entes Públicos de los Poderes Legislativo y Judicial, de los Órganos Autónomos y del Sector Paraestatal o Paramunicipal, así como de las Empresas Productivas del Estado						
CUOTAS Y APORTACIONES DE SEGURIDAD SOCIAL	\$0.00	\$0.00	\$0.00	\$0.00	\$0.00	0.00
PRODUCTOS	\$0.00	\$0.00	\$0.00	\$0.00	\$0.00	0.00
INGRESOS POR VENTA DE BIENES, PRESTACIÓN DE SERVICIOS Y OTROS INGRESOS	\$0.00	\$22,800.00	\$22,800.00	\$22,800.00	\$22,800.00	22,800.00
TRANSFERENCIAS, ASIGNACIONES, SUBSIDIOS Y SUBVENCIONES, Y PENSIONES Y JUBILACIONES	\$71,121,227.08	\$0.00	\$71,121,227.08	\$12,746,350.96	\$12,743,350.96	-58,377,876.12
Ingresos Derivados de Financiamiento						
INGRESOS DERIVADOS DE FINANCIAMIENTOS	\$0.00	\$0.00	\$0.00	\$0.00	\$0.00	0.00
Total	\$71,121,227.08	\$22,800.00	\$71,144,027.08	\$12,769,150.96	\$12,766,150.96	
Ingresos Excedentes						-58,355,076.12

INSTITUTO CHIHUAHUENSE DE LAS MUJERES CHIHUAHUA


Estado Analítico de Ingresos
Del 01/ene./2023 Al 31/mar./2023

Usu: DIANA
Rep: rptEstadoPresupuestoIngresosRB_CP_2019


Fecha y hora de Impresión | 21/abr./2023
11:36 a. m.



Profa. y Licda. Neyra Georgina Regalado Gutiérrez
Directora General



Lic. Silvia Martha Yapor Ramirez
Coordinadora Administrativa



C.P. Bertha Alicia Ponce González
Contadora

INSTITUTO CHIHUAHUENSE DE LAS MUJERES CHIHUAHUA

Estado Analítico de Ingresos
Del 01/ene./2023 Al 31/mar./2023

Usu: DIANA
Rep: rptEstadoPresupuestoIngresosRB_CP_2019

Fecha y | 21/abr./2023
hora de Impresión | 11:36 a. m.

Rubro de Ingresos	Ingreso					Diferencia
	Estimado	Ampliaciones y Reducciones	Modificado	Devengado	Recaudado	
	(1)	(2)	(3=1+2)	(4)	(5)	
IMPUESTOS	\$0.00	\$0.00	\$0.00	\$0.00	\$0.00	0.00
CUOTAS Y APORTACIONES DE SEGURIDAD SOCIAL	\$0.00	\$0.00	\$0.00	\$0.00	\$0.00	0.00
CONTRIBUCIONES DE MEJORAS	\$0.00	\$0.00	\$0.00	\$0.00	\$0.00	0.00
DERECHOS	\$0.00	\$0.00	\$0.00	\$0.00	\$0.00	0.00
PRODUCTOS	\$0.00	\$0.00	\$0.00	\$0.00	\$0.00	0.00
APROVECHAMIENTOS	\$0.00	\$0.00	\$0.00	\$0.00	\$0.00	0.00
INGRESOS POR VENTA DE BIENES, PRESTACIÓN DE SERVICIOS Y OTROS	\$0.00	\$22,800.00	\$22,800.00	\$22,800.00	\$22,800.00	22,800.00
INGRESOS PARTICIPACIONES, APORTACIONES, CONVENIOS, INCENTIVOS DERIVADOS DE LA COLABORACIÓN FISCAL Y FONDOS DISTINTOS DE APORTACIONES	\$0.00	\$0.00	\$0.00	\$0.00	\$0.00	0.00
TRANSFERENCIAS, ASIGNACIONES, SUBSIDIOS Y SUBVENCIONES, Y PENSIONES Y JUBILACIONES	\$71,121,227.08	\$0.00	\$71,121,227.08	\$12,746,350.96	\$12,743,350.96	-58,377,876.12
INGRESOS DERIVADOS DE FINANCIAMIENTOS	\$0.00	\$0.00	\$0.00	\$0.00	\$0.00	0.00
Total	\$71,121,227.08	\$22,800.00	\$71,144,027.08	\$12,769,150.96	\$12,766,150.96	
Ingresos Excedentes						-58,355,076.12

